

Ingresos y Egresos por Remesas, mayo de 2022¹

Cifras mensuales

- En mayo de 2022, los ingresos por remesas provenientes del exterior alcanzaron un nivel de 5,172 millones de dólares, lo que significó un crecimiento anual de 14.3%.
- Por su parte, las remesas enviadas por residentes en México al exterior se situaron en 85 millones de dólares, lo que representó una reducción anual de 6.3%.
- Con estos resultados, en mayo de 2022 el superávit de la cuenta de remesas de México con el resto del mundo resultó de 5,087 millones de dólares, mayor al de 4,435 millones de dólares observado en igual mes de 2021.
- Con cifras ajustadas por estacionalidad, en el quinto mes de 2022 los ingresos y egresos por remesas disminuyeron a tasas mensuales de 1.5 y 16.6%, respectivamente. De esta manera, en mayo de 2022 el superávit de la cuenta de remesas fue de 4,652 millones de dólares, inferior al de 4,706 millones de dólares que se presentó en abril.

Cifras acumuladas en el periodo enero – mayo de 2022

- El monto acumulado de los ingresos por remesas en el periodo enero – mayo de 2022 ascendió a 22,413 millones de dólares, superior al de 19,190 millones de dólares reportado en el mismo lapso de 2021 y que implicó una expansión anual de 16.8%.
- En el periodo enero – mayo de 2022, el 98.8% del total de los ingresos por remesas se realizó a través de transferencias electrónicas, al situarse en 22,150 millones de dólares. Por su parte, las remesas efectuadas en efectivo y especie² y las *money orders* representaron respectivamente el 0.9 y 0.3% del monto total, al ubicarse en 193 y 70 millones de dólares, en igual orden.
- Durante los primeros cinco meses de 2022, los egresos por remesas sumaron 469 millones de dólares, cifra mayor a la de 391 millones de dólares registrada en igual periodo de 2021 y que significó un incremento anual de 20.0%.
- Así, durante enero – mayo de 2022 el saldo superavitario de la cuenta de remesas resultó de 21,943 millones de dólares, monto superior al de 18,798 millones de dólares observado en el periodo enero – mayo de 2021 y que implicó un avance anual de 16.7%.

¹ La página de Internet de este Instituto Central alberga mayor información con periodicidad trimestral sobre remesas: la estadística de los ingresos por remesas provenientes del exterior desagregada por estado y municipio receptor, así como por país de origen y, en el caso de las remesas provenientes de Estados Unidos, por estado de origen, además de las remesas enviadas por residentes en México al exterior por país de destino.
<https://www.banxico.org.mx/SielInternet/consultarDirectorioInternetAction.do?sector=1&accion=consultarDirectorioCuadros&locale=es>

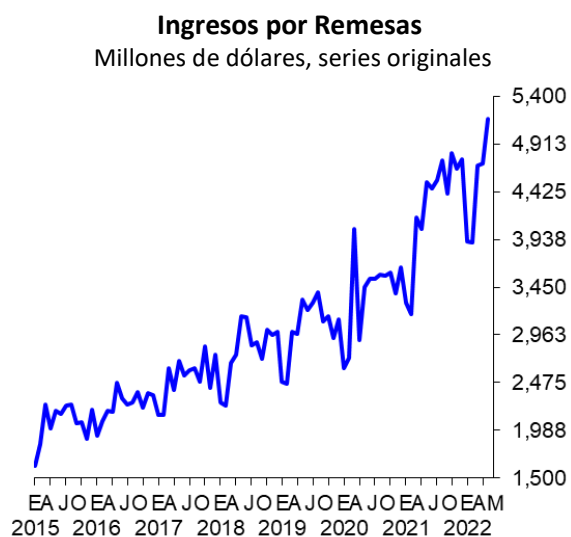
² Las cifras de remesas directas, es decir, las entregadas en efectivo y especie, son calculadas por el Instituto Nacional de Estadística y Geografía (INEGI) a partir de las Encuestas de Viajeros Internacionales y proporcionadas al Banco de México para la compilación y publicación de la estadística de la balanza de pagos. Los ingresos de las remesas directas para la publicación de la estadística mensual de remesas que se reporta en este boletín son estimaciones preliminares del Banco de México, mismas que se revisan trimestralmente con la estadística final proporcionada por el INEGI.

Cifras acumuladas para los últimos doce meses

- El flujo acumulado de los ingresos por remesas en los últimos doce meses (junio 2021 – mayo 2022) registró un nivel de 54,809 millones de dólares, mayor al flujo acumulado a doce meses reportado en abril pasado de 54,162 millones de dólares (mayo 2021 – abril 2022).
- En los últimos doce meses (junio 2021 – mayo 2022), el flujo acumulado de las remesas enviadas al exterior fue de 1,135 millones de dólares, ligeramente menor al acumulado a doce meses en abril previo de 1,141 millones de dólares (mayo 2021 – abril 2022).
- De esta manera, el superávit de la cuenta de remesas para los últimos doce meses (junio 2021 – mayo 2022) alcanzó 53,673 millones de dólares, superior al acumulado a doce meses en abril de 2022 de 53,021 millones de dólares (mayo 2021 – abril 2022).

Ingresos

En el quinto mes de 2022, los ingresos por remesas provenientes del exterior ascendieron a 5,172 millones de dólares, los cuales se derivaron de 13.6 millones de transacciones, con un envío promedio de 380 dólares. De esta manera, en mayo de 2022 los ingresos por remesas exhibieron una expansión anual de 14.3%, resultado de aumentos de 10.2% en el número de envíos y de 3.7% en el monto de la remesa promedio.



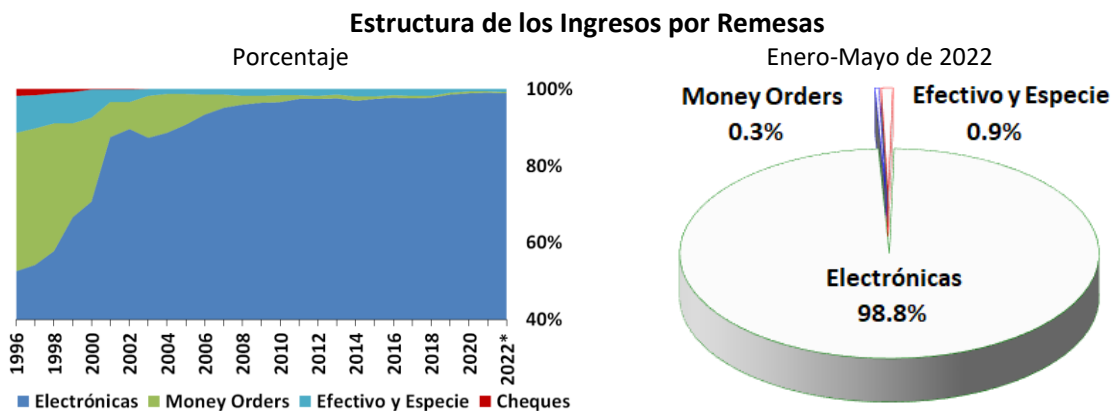
El valor acumulado de los ingresos por remesas en los primeros cinco meses de 2022 se ubicó en 22,413 millones de dólares, cifra mayor a la de 19,190 millones de dólares reportada en el mismo lapso de 2021, lo que implicó un crecimiento anual de 16.8%.

Ingresos por Remesas
Monto, número de transacciones y remesa promedio

	2021			2022			
	Anual	May.	Ene.-May.	Mar.	Abr.	May.	Ene.-May.
Monto de Remesas ^{1/}	51,586	4,526	19,190	4,692	4,718	5,172	22,413
Número de Remesas ^{2/}	136,581	12,356	52,983	11,926	12,058	13,615	58,650
Remesa Promedio ^{3/}	378	366	362	393	391	380	382
Variaciones porcentuales anuales							
Monto de Remesas	27.0	31.4	21.8	12.9	16.6	14.3	16.8
Número de Remesas	14.4	14.8	12.8	6.4	11.7	10.2	10.7
Remesa Promedio	11.0	14.5	8.0	6.1	4.3	3.7	5.5

^{1/}Millones de dólares; ^{2/}Miles de operaciones; ^{3/}Dólares.

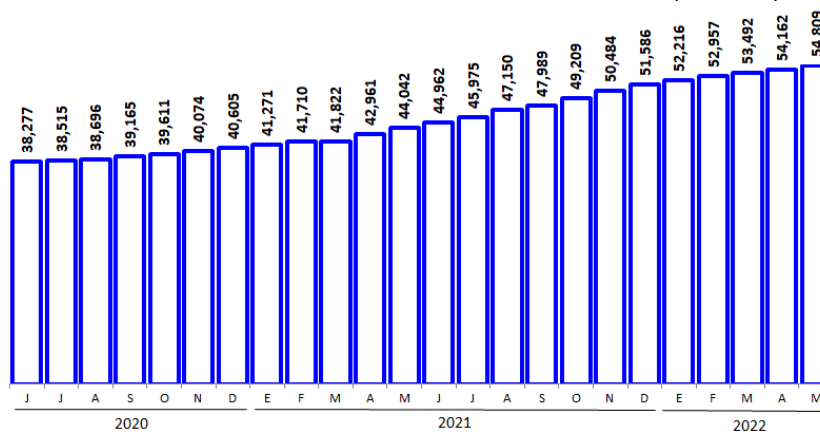
En el periodo enero – mayo de 2022, el 98.8% del total de los ingresos por remesas se efectuó a través de transferencias electrónicas, al alcanzar un nivel de 22,150 millones de dólares. Por su parte, las remesas realizadas en efectivo y especie y las *money orders* representaron el 0.9 y 0.3% del monto total, respectivamente, al exhibir niveles de 193 y 70 millones de dólares, en igual orden.



*Se refiere al periodo enero-mayo.

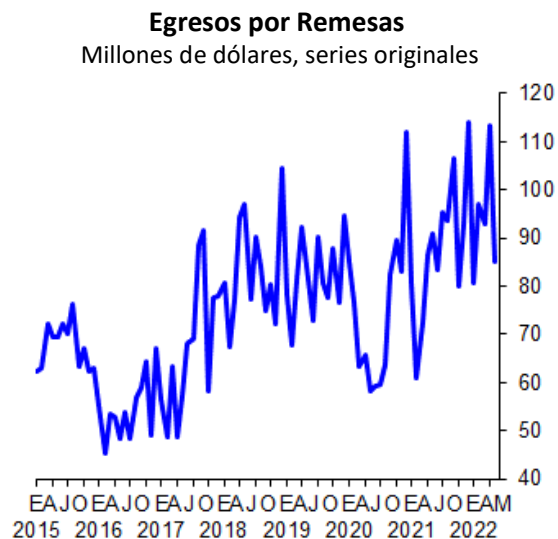
En los últimos doce meses (junio 2021 – mayo 2022), el flujo acumulado de los ingresos por remesas se situó en 54,809 millones de dólares, superior al acumulado a doce meses de abril previo de 54,162 millones de dólares (mayo 2021 – abril 2022).

Flujos Acumulados de Ingresos por Remesas en Periodos de 12 Meses
Millones de dólares, cifras acumuladas en los últimos doce meses al periodo que se indica



Egresos

En mayo de 2022, las remesas enviadas al exterior por residentes en México resultaron de 85 millones de dólares, las cuales se originaron de 200 mil operaciones, con un envío promedio de 425 dólares. De esta manera, los egresos por remesas mostraron un retroceso anual de 6.3%, derivado de la combinación de un avance de 11.5% en el número de transferencias y de una contracción de 16.0% en el valor de la remesa promedio.



Durante enero – mayo de 2022, los egresos por remesas acumularon 469 millones de dólares, monto mayor al de 391 millones de dólares registrado en el mismo lapso de 2021 y que significó un incremento anual de 20.0%.

Egresos por Remesas
Monto, número de transacciones y remesa promedio

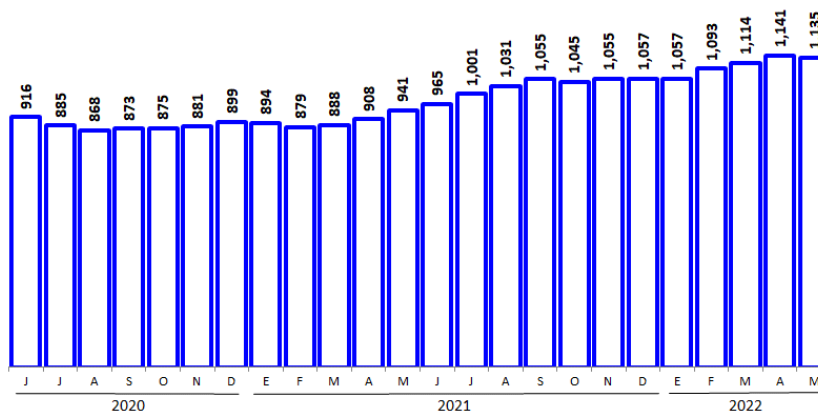
	2021			2022			
	Anual	May.	Ene.-May.	Mar.	Abr.	May.	Ene.-May.
Monto de Remesas ^{1/}	1,057	91	391	93	114	85	469
Número de Remesas ^{2/}	2,055	179	834	198	189	200	930
Remesa Promedio ^{3/}	514	506	469	469	600	425	505
Variaciones porcentuales anuales							
Monto de Remesas	17.6	56.1	12.0	28.4	31.4	-6.3	20.0
Número de Remesas	4.7	45.5	0.1	12.0	18.9	11.5	11.4
Remesa Promedio	12.4	7.3	11.9	14.7	10.5	-16.0	7.7

^{1/}Millones de dólares; ^{2/}Miles de operaciones; ^{3/}Dólares.

El flujo acumulado de las remesas enviadas al exterior por residentes en México en los últimos doce meses (junio 2021 – mayo 2022) fue de 1,135 millones de dólares, flujo ligeramente inferior al acumulado a doce meses de abril pasado de 1,141 millones de dólares (mayo 2021 – abril 2022).

Flujos Acumulados de Egresos por Remesas en Periodos de 12 Meses

Millones de dólares, cifras acumuladas en los últimos doce meses al periodo que se indica

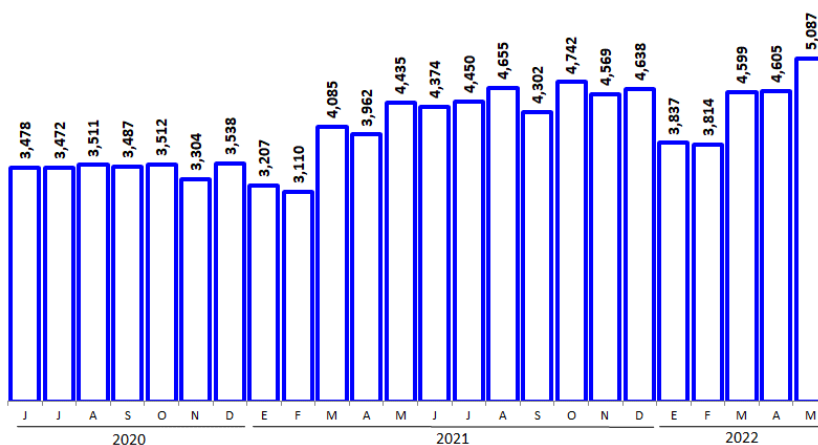


Saldo

Como resultado de lo anterior, en el mes que se reporta el superávit de la cuenta de remesas de México con el resto del mundo se ubicó en 5,087 millones de dólares, superior al de 4,435 millones de dólares observado en mayo de 2021. En el periodo enero – mayo de 2022, el saldo de la cuenta de remesas resultó de 21,943 millones de dólares, monto mayor al de 18,798 millones de dólares reportado en el mismo periodo de 2021.

Saldo de la Cuenta de Remesas

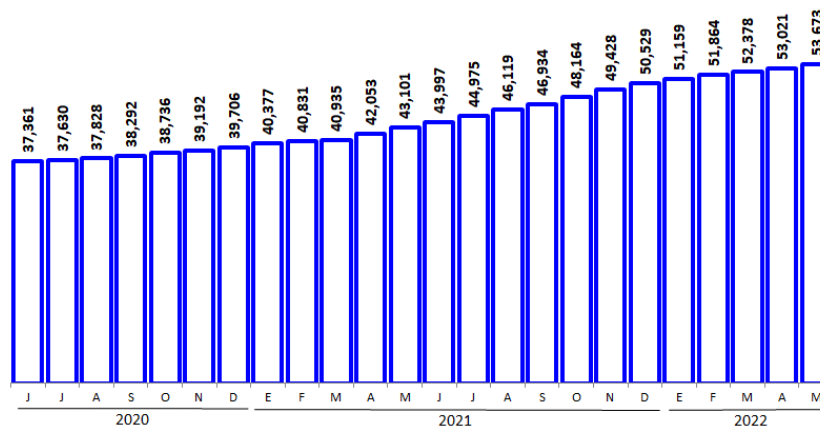
Millones de dólares



En los últimos doce meses (junio 2021 – mayo 2022), el saldo por remesas acumulado fue de 53,673 millones de dólares, superior al de abril previo de 53,021 millones de dólares (mayo 2021 – abril 2022).

Saldo Acumulado de la Cuenta de Remesas en Periodos de 12 Meses

Millones de dólares, cifras acumuladas en los últimos doce meses al periodo que se indica



Cifras Ajustadas por Estacionalidad

En el quinto mes de 2022, con series ajustadas por estacionalidad los ingresos y egresos por remesas exhibieron caídas mensuales de 1.5 y 16.6%, respectivamente. Así, en mayo de 2022 el superávit de la cuenta de remesas fue de 4,652 millones de dólares, inferior al de 4,706 millones de dólares que se registró en abril de 2022.

Saldo de la Cuenta de Remesas

Millones de dólares

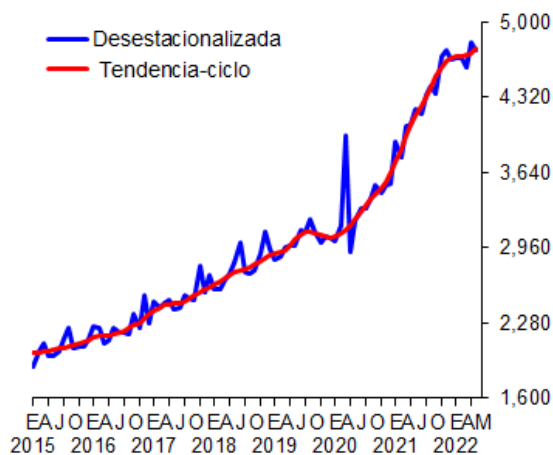
Datos desestacionalizados

	2021			2022			
	Anual	May.	Ene.-May.	Mar.	Abr.	May.	Ene.-May.
Saldo	50,389	4,110	19,636	4,495	4,706	4,652	23,007
Ingresos	51,443	4,208	20,049	4,597	4,816	4,744	23,508
Egresos	1,055	98	413	101	110	92	501
Variaciones porcentuales anuales							
Saldo	27.6	31.0	23.3	12.9	18.0	13.2	17.2
Ingresos	27.3	31.5	23.1	13.2	18.3	12.7	17.3
Egresos	17.8	57.2	11.2	28.7	32.7	-6.1	21.3
Variaciones porcentuales respecto del periodo anterior							
Saldo	27.6	3.1		-1.5	4.7	-1.1	
Ingresos	27.3	3.4		-1.8	4.8	-1.5	
Egresos	17.8	17.8		-13.9	8.8	-16.6	

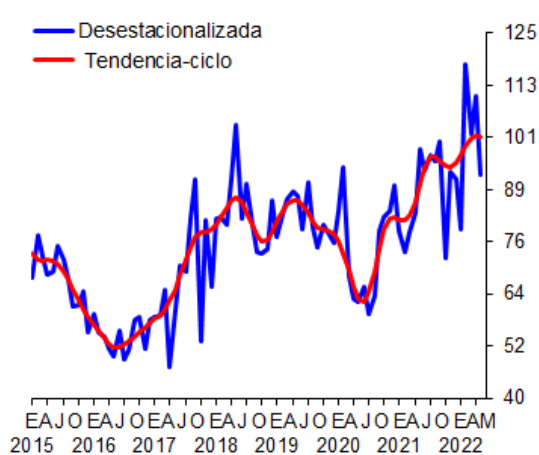
Remesas

Millones de dólares, series desestacionalizadas y de tendencia-ciclo

Ingresos por Remesas



Egresos por Remesas



Saldo de la Cuenta de Remesas

